

**LEARN
FRENCH
LANGUAGE AT
THE FRENCH
SCHOOL OF
MANILA!**



FLE CLASSES AT THE LFM

- **What** are these classes ?

➡ FLE = français langue étrangère = French as a foreign language

- **Who** are these classes for ?

➡ These classes are for the new students who do not speak French yet.

- **When** do they take place ?

➡ During the other classes as we consider the non-speaking French students cannot yet follow the regular classes successfully without learning French language first.

HOW DOES IT WORK ?

- **Knowing** the needs : the **placement test**.
- **Adapting** to the needs : a **personalized schedule**.
- **Learning** the language : **activities, exercises and games**.



Learn

WHAT


MATERIAL DO

WE USE ?

FLASHCARDS : VOCABULARY

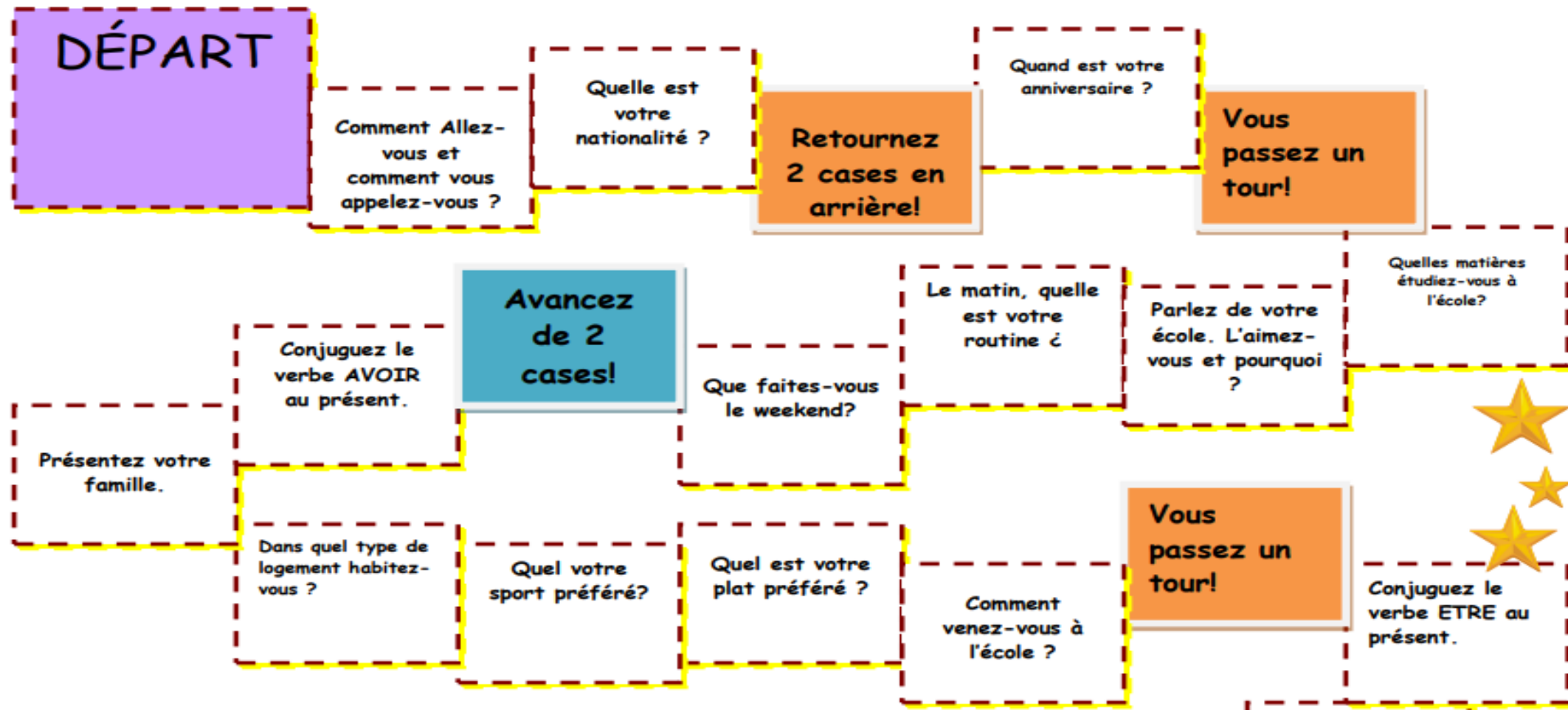


GAMES: TO MEMORIZE AND USE THE WORDS



GAMES : TO USE WHAT WE LEARNED AND SPEAK

JEUX DE L'OIE



LESSONS AND EXERCISES : TO SPEAK AND

WRITE PROPERLY

POSSESSIFS

			
(Je)	mon père	ma mère	mes parents
(Tu)	ton père	ta mère	tes parents
(Il / elle)	son père	sa mère	ses parents
(Nous/on)	notre père	notre mère	nos parents
(Vous)	votre père	votre mère	vos parents
(Ils / elles)	leur père	leur mère	leurs parents

EXERCICE

- J'ai un frère. C'est frère.
- Tu as une soeur. C'est soeur.
- Robert a deux enfants. Ce sont enfants.
- Il a une fille. C'est fille.
- Et il a un fils. C'est fils.
- Monique a une tante. C'est tante.
- Elle a aussi un oncle. C'est oncle.
- Nous avons des amis. Ce sont amis.
- Vous avez une télévision. C'est télévision.
- Mes parents ont un chien. C'est chien.
- Ils ont aussi trois chats. Ce sont chats.
- Ma cousine est la fille de ma et mon

IMAGES : TO SPEAK AND DESCRIBE



VIDÉOS AND SHORT MOVIES : TO SPEAK AND TELL A STORY

YouTube ^{PH}

Rechercher

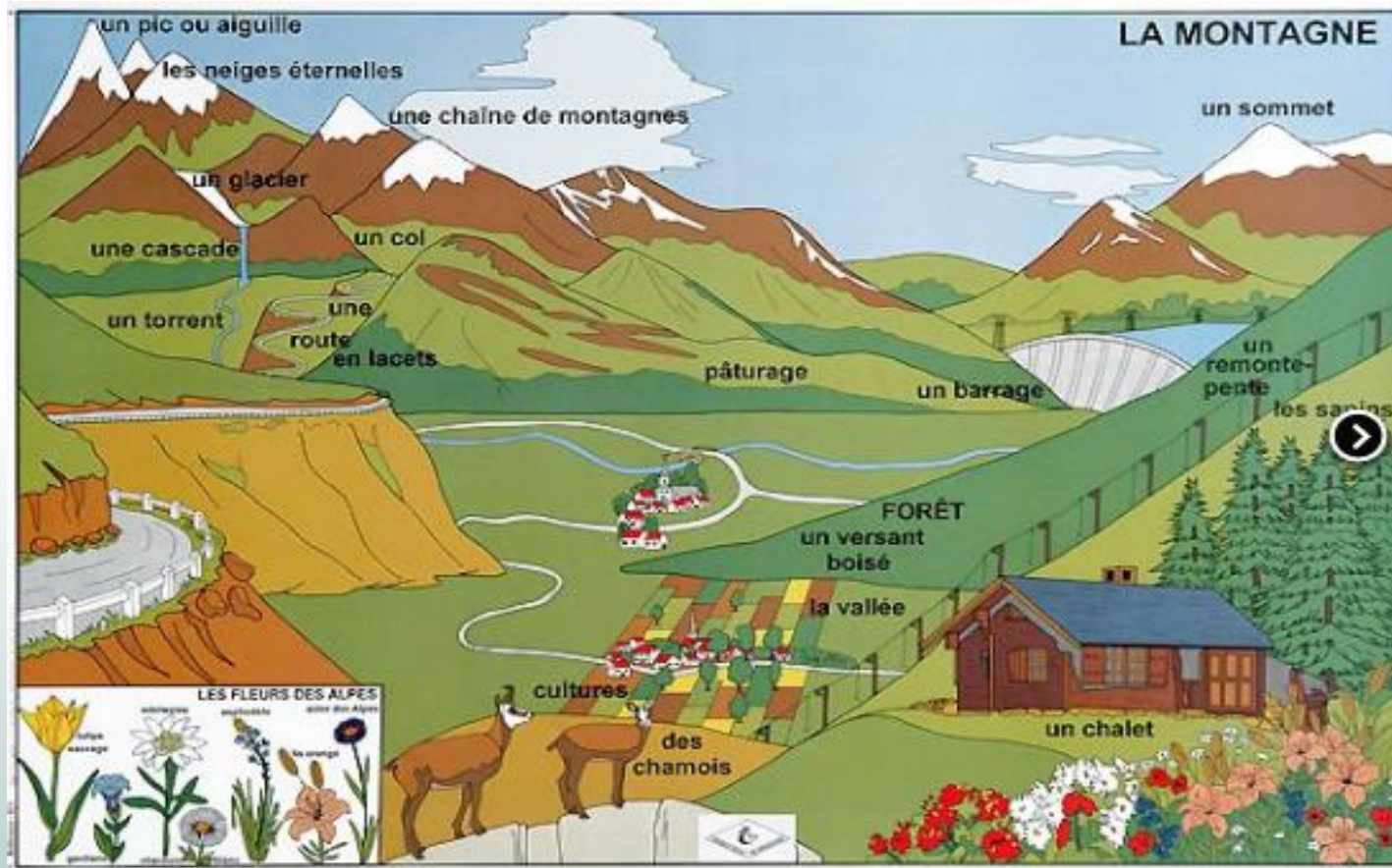


DESTINY Court-métrage

BOOKS AND MAGAZINES : TO READ, UNDERSTAND, WRITE AND TELL A STORY



SCHOOL SUBJECTS BASED MATERIAL : TO BE ABLE TO FOLLOW THE OTHER CLASSES



MERCI

A photograph showing several hands holding up large, colorful letters to spell out the word 'MERCI'. The letters are: 'M' (blue), 'E' (purple), 'R' (light green), 'C' (orange), and 'I' (yellow). The hands are positioned below each letter, and the background is plain white.